

## 一般演題の抄録作成要項

第 23 回愛知県医学検査学会における一般演題の抄録作成は、日臨技会員専用サイトを利用して、登録をお願いします。発表形式はパソコンによる口演発表とし、発表時間は 6 分、質疑応答 3 分を予定しています。

発表形式の希望は以下の【STEP 3】 演題の入力の際に入力ください。ただし、ご希望に添えない場合もあります。ご了承下さい。

※今後の感染拡大状況に応じて、発表形式などの変更が生じる可能性があります。

### 1. 一般演題抄録登録の方法

一般演題は、日臨技ホームページ「会員専用ページ」から会員専用サイトに入り、「演題発表」内の「演題・抄録登録」から演題を受付します。（「会員専用ページ」には、会員番号・パスワードでログインします。）

- パスワードが不明の方は、「会員専用ページ」からパスワードの発行申請を行ってください。
- やむを得ない理由により、Web 登録が不可能な方は、下記までお問い合わせください。

#### 抄録登録に関する問い合わせ先

第 23 回 愛知県医学検査学会 抄録担当

森下 拓磨（豊橋市民病院）

E-mail : [aichikengakkai23@gmail.com](mailto:aichikengakkai23@gmail.com)

【STEP 1】から順に **>>> 次へ** をクリックして入力を進めます（詳細は後述参照）。途中でログアウトする、ブラウザを閉じるなど、入力を中断すると、演題の受付はできていませんのでご注意ください。受付直後、演題受領メールを自動送信します。**必ず最後のステップまで進んで登録を完了し、直後に送信される受領メールで内容を確認して下さい。**



#### <抄録の入力方法について>

抄録の入力方法は「ファイルアップロード方式」にて行って下さい。

#### ファイルアップロード方式

段組み・行数・フォントなど抄録のフォーマットを定義した Word テンプレート（\*.doc/\*.docx）をダウンロードして抄録本文をあらかじめ Word 文書（\*.doc/\*.docx）で作成しておきます。

登録は作成したファイルをアップロードします。

**抄録に画像や装飾文字を取り入れる場合は、この方式を選択して下さい。**

登録登録方法  ファイルアップロード(Web)  キースト入力(Web)

**Upload!** 抄録 ファイルアップロード

ご注意いただきたいこと

1. 抄録は、ダウンロードしたテンプレート 26文字×18行×2段落＝936文字以内（B5横）を使って作成して下さい。
2. 抄録本文のフォントサイズは変更しないで下さい。
3. 抄録本文の最後に「連絡先（電話番号）」を必ず入力して下さい。
4. アップロード時は「抄録印刷プレビュー」で確認ください。
5. フォーマットが崩れる場合は、行末に改行（Enter）を入力して整えてください。
6. 英語の抄録はテンプレートを読み込んだ後、再編集も利用してご調整ください。

1. 抄録ファイル(\*.doc/\*.docx)の選択もアップロード

2. アップロードしてある抄録ファイル  
現在アップロードしてある抄録ファイルはありません。

### <利益相反の申告について>

本学会では、「医学研究の利益相反に関する共通指針」を実施しております。  
演題内容に関して利益相反が生じる場合には、演題登録時の **【STEP2】 利益相反の確認** で申告して下さい。

### **【LOGIN】 会員専用サイトへログインする**

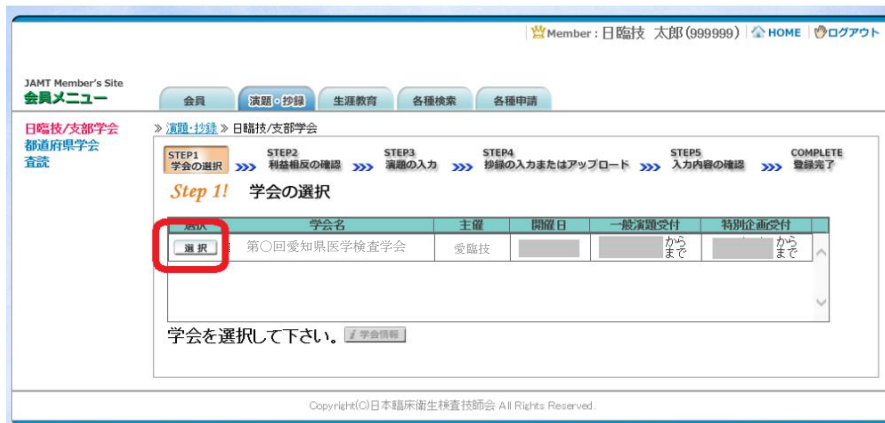
① 日臨技ホームページ（ <http://www.jamt.or.jp> ）から「会員専用ページ」を開きます。



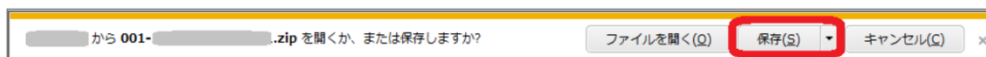
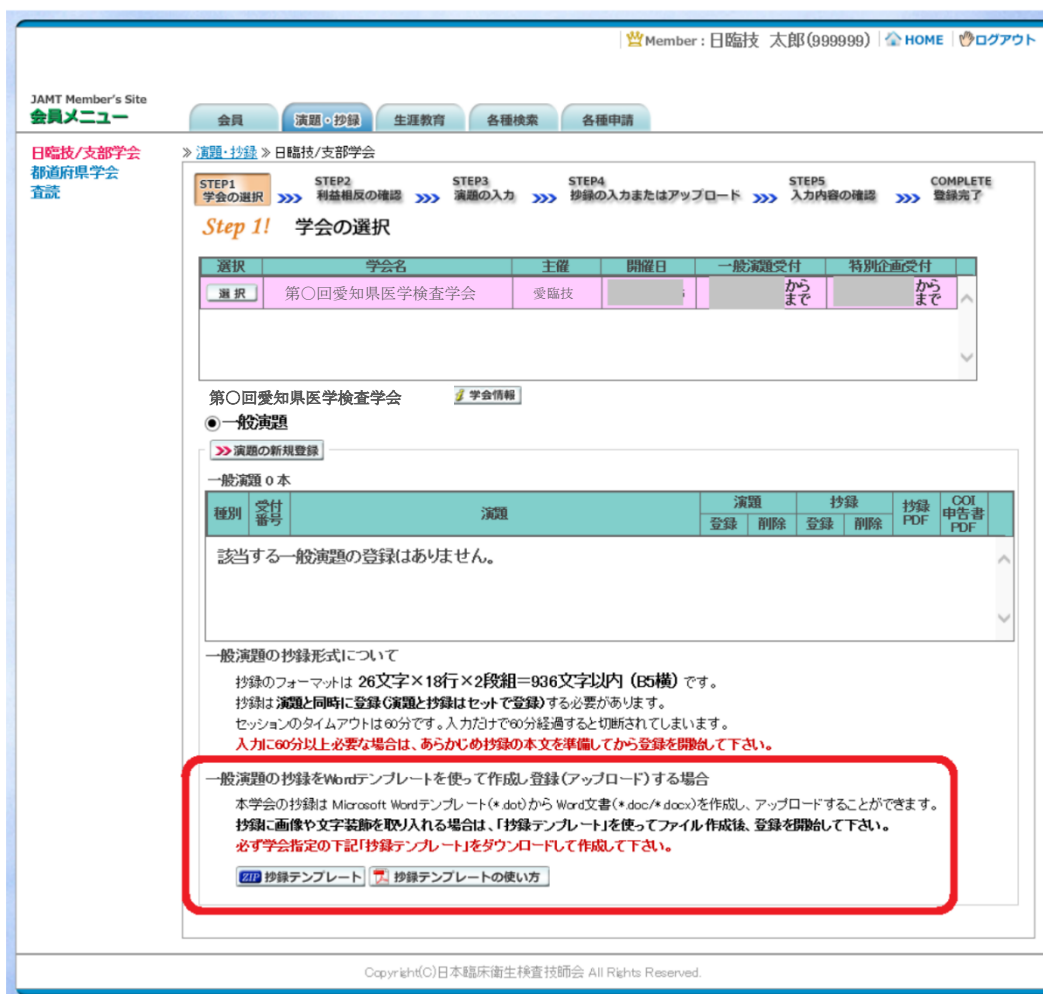
② 会員番号とパスワードでログインし、「演題発表」内の「演題・抄録登録」をクリックします。

## 【STEP 1】 学会の選択・抄録テンプレートのダウンロード

- ① 演題を発表する学会を **選択** します。



- ② **抄録テンプレート** をクリックしてテンプレートをダウンロードします。テンプレートの使い方は、**抄録テンプレートの使い方** を参照して下さい。**抄録テンプレートは学会によって異なります。発表する学会のテンプレートを必ずダウンロードして作成して下さい。**



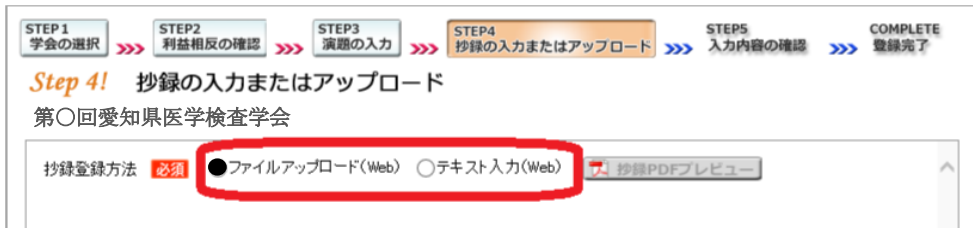






## 【STEP 4】 抄録のファイルアップロード

① 抄録の登録方法を選択します。



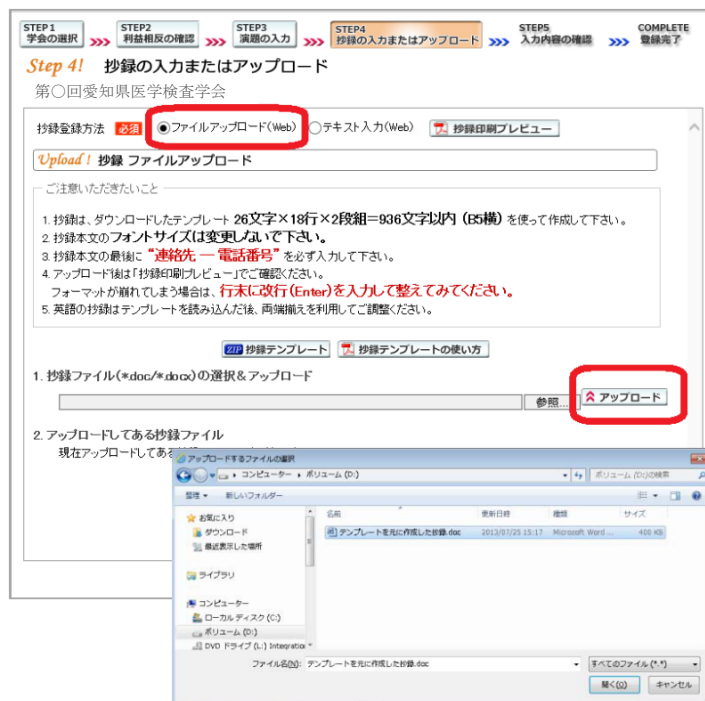
② 今学会はファイルアップロードで設定してあります。

**参照...** をクリックしてパソコンに保存してある抄録ファイル (\*.doc/\*.docx) を「開く」で選択します。

次に **アップロード** でファイルをアップロードします。

**抄録集PDFプレビュー** で抄録全体をご確認下さい。

**アップロード** **>> 次へ**  
後進みます。




※入力画面の記載はありますが、抄録本文の最後に連絡先の入力は不要です。

\*今回は 26 文字×18 行×2 段組で設定しています。入力できる文字数に制限があります。  
抄録本文のフォント・文字サイズは変更しないで下さい。

### 【STEP 5】 入力内容の確認

① 入力内容の全体の確認をします。

入力内容を変更する場合は、  
 で元の画面へ戻る  
 か

**STEP2** 利益相反の確認

**STEP3** 演題の入力

**STEP4** 抄録の入力またはアップロード

をクリックして変更する画面へ移動して下さい。



STEP 1 学会の選択 >>> STEP 2 利益相反の確認 >>> **STEP 3 演題の入力 >>>** STEP 4 抄録の入力またはアップロード >>> **STEP 5 入力内容の確認 >>>** COMPLETE 登録完了

**Step 5! 入力内容の確認**

第〇回愛知県医学検査学会  
 以下の内容を確認し、必要に応じて「抄録集PDFの確認」の後、よろしければ「登録・変更」をクリックして下さい。

**抄録集PDFの確認 必須**

一般承認 (利益相反状態) なし

筆頭者  
 日臨技 太郎 日本臨床衛生検査技師会  
 ニチリンキ シロフ 【日臨技会員番号】 999999  
 勤務先施設名 22222大学付属病院 検査部  
 【日中連絡のつく電話番号】 123 【メールアドレス】 jpe00114@nifty.ne.jp  
 【郵送物送付先】 〒999-9999 東京都大田区大森北123-456-7


共同発表者

会員番号	氏名	カナ	勤務先施設名
非会員	花子	ヒカイン ハナコ	はな大学病院

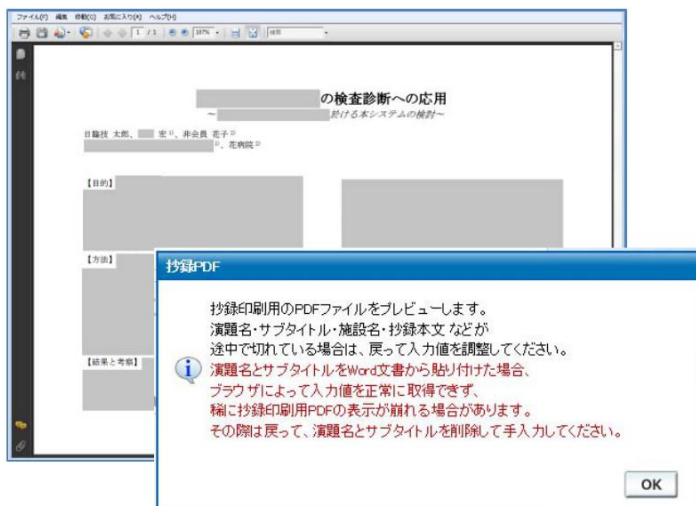
演題  
 検査室のXXXXXXXXXXXXXXXXXXXXXXXXXXXX  
 機器とXXXXXXXXXXXXXXXXXXXXXXXXXXXX

【希望発表形式】 パソコン口演【動画あり】 【希望発表分野】 臨床化学  
 【大分類】 基礎研究(検討) 【小分類】 尿定性

②  を  
 クリックして、抄録集PDFの  
 確認をします。文字数が長く、  
 切れている場合は戻って調整し  
 して下さい。

確認後   
 をクリックします。



の検査診断への応用  
 日臨技 太郎、 花子、 非会員 花子  
 〒, 花病院?

【目的】

【抄録】

【結果と考察】

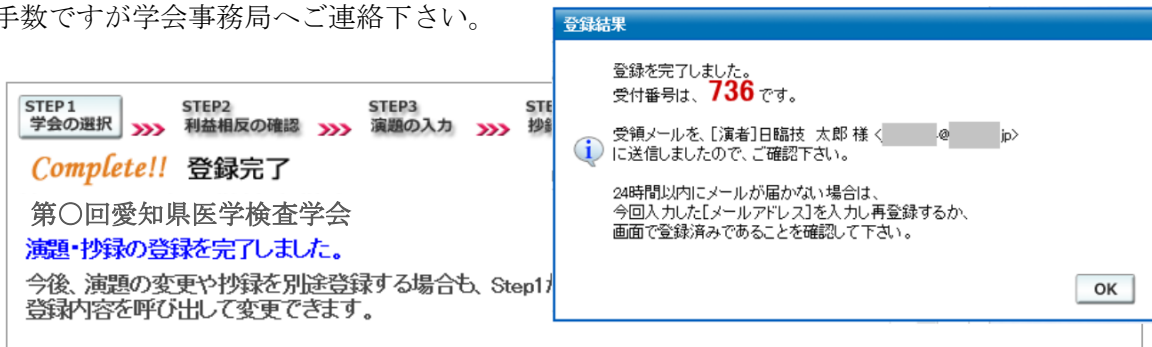
**抄録PDF**

抄録印刷用のPDFファイルをプレビューします。  
 演題名・サブタイトル・施設名・抄録本文などが  
 途中で切れている場合は、戻って入力値を調整してください。  
 演題名とサブタイトルをWord文書から貼り付けた場合、  
 ブラウザによって入力値を正常に取得できず、  
 稀に抄録印刷用PDFの表示が崩れる場合があります。  
 その際は戻って、演題名とサブタイトルを削除して手入力してください。

OK

### 【COMPLETE】 登録完了

① 「登録を完了しました」のメッセージと受付番号の通知、受領メールを送信した旨のメッセージが表示されれば登録完了です。下記以外のエラーメッセージが表示された場合は、お手数ですが学会事務局へご連絡下さい。



STEP 1 学会の選択 >>> STEP 2 利益相反の確認 >>> STEP 3 演題の入力 >>> **STEP 4 抄録の入力またはアップロード >>>** COMPLETE!! 登録完了

第〇回愛知県医学検査学会  
**演題・抄録の登録を完了しました。**  
 今後、演題の変更や抄録を別途登録する場合も、Step1で登録内容呼び出して変更できます。

**登録結果**


登録を完了しました。  
 受付番号は、**736**です。

受領メールを、【演者】日臨技 太郎 様く @ .jp) に送信しましたので、ご確認ください。

24時間以内にメールが届かない場合は、今回入力した【メールアドレス】を入力し再登録するか、画面で登録済みであることを確認して下さい。

OK

【登録後の変更および確認方法】

- ① 新規登録と同様、ログインして学会を選択します。登録済の演題は一覧表示されています。内容を変更する場合は **演題変更** をクリックして下さい。抄録集 PDF や COI 申告書 PDF は、必要に応じて  をクリックして印刷できます。



STEP1 学会の選択 >>> STEP2 利益相反の確認 >>> STEP3 演題の入力 >>> STEP4 抄録の入力またはアップロード >>> STEP5 入力内容の確認 >>> COMPLETE 登録完了

**Step 1! 学会の選択**

選択	学会名	主催	開催日	一般演題受付	特別企画受付
<input type="button" value="選択"/>	第〇回愛知県医学検査学会	愛臨技		から まで	から まで

第〇回愛知県医学検査学会 

●一般演題

>> 演題の新規登録

一般演題 1 本

種別	受付番号	演題	演題		抄録		抄録 PDF	COI 申告書 PDF
			登録	削除	登録	削除		
一般	736	検査室のXXXXXXXXXXXXXXXXXXXXXXXXXXXX [臨床化学] 日臨技 太郎						なし

1/1ページ

一般演題の抄録形式について  
抄録のフォーマットは 26文字×18行×2段組=936文字以内 (B5横) です。  
抄録は **演題と同時に登録(演題と抄録はセットで登録)**する必要があります。  
セッションのタイムアウトは60分です。入力だけで60分経過すると切断されてしまいます。  
**入力が60分以上必要な場合は、あらかじめ抄録の本文を準備してから登録を開始して下さい。**

一般演題の抄録をWordテンプレートを使って作成し登録(アップロード)する場合  
本学会の抄録は Microsoft Wordテンプレート(\*.doc)から Word文書(\*.doc/\*.docx)を作成し、アップロードすることができます。  
抄録に画像や文字装飾を取り入れる場合は、「抄録テンプレート」を使ってファイル作成後、登録を開始して下さい。  
**必ず学会指定の下記「抄録テンプレート」をダウンロードして作成して下さい。**

抄録テンプレート 抄録テンプレートの使い方

- ② 変更する場合も、新規登録と同様ステップを進めていきます。後方ステップの入力内容の変更がないときは、**>>> 確認して登録する** をクリックして途中のステップを省略し、**STEP5 入力内容の確認** ヘジャンプすることができます。ただし、その場合も **必ず最後のステップまで進んで登録を完了し、直後に送信される受領メールで内容を確認して下さい。**



STEP1 学会の選択 >>> STEP2 利益相反の確認 >>> STEP3 演題の入力 >>> STEP4 抄録の入力またはアップロード >>> STEP5 入力内容の確認 >>> COMPLETE 登録完了

### Step 2! 利益相反 (COI) の確認

第〇回愛知県医学検査学会

演題登録する内容に関連して利益相反が生じる場合には、入力・申告いただきますようお願い申し上げます。

>> [会員各位 利益相反\(COI\)自己申告制度の開始について\(お願い\)](#)

1) [「利益相反の研究・調査における利益相反\(COI\)に関する指針」](#)

2) [「日本臨床検査技師会における研究・調査に係わる利益相反管理規程」](#)

3) [「日本臨床衛生検査技師会 医学研究に係わる利益相反規程」](#)

利益相反状態  必須  有  無

(注)  
利益相反の詳細については、愛知県臨床検査技師会ホームページの  
会員サイト→「各種手続き」→利益相反(COI)に関する様式→愛臨技  
利益相反(筆頭発表者用)【様式1】に従って、利益相反(COI)を確認  
してください。

途中でログアウトする、ブラウザを閉じるなど、  
入力を中断すると、演題の受付はできていま  
せんのでご注意ください。

### 【利益相反 (COI) 開示スライド例】

演題発表時、筆頭発表者における COI の開示が義務付けられております。  
COI の有無に関わらず、発表スライドにて COI の開示をお願いします。  
COI 開示様式は下記を参考にして下さい。

- ① 様式 1-A (口演発表用) : 申告すべき COI 状態がない時

令和 7 年 6 月 29 日 第 23 回愛知県医学検査学会	様式1-A 口演発表用
<b>【タイトル】</b>	
<b>【所属および氏名】</b>	
<hr/>	
<b>利益相反の有無 : 無</b> ※この演題に関連し、開示すべきCOI関係にある企業などはありません	

- ② 様式 1-A (口演発表用) : 申告すべき COI 状態がある時

令和 7 年 6 月 29 日 第 23 回愛知県医学検査学会	様式1-A 口演発表用
<b>【タイトル】</b>	
<b>【所属および氏名】</b>	
<hr/>	
<b>利益相反の有無 : 有</b> ※この演題に関連し、開示すべきCOI関係にある企業名 xxx株式会社、yyy株式会社	

## 2. 原稿受領等の通知について

「受領メール」は、演題・抄録登録（変更）時に自動送信されます。受領メールが届かない場合は、メールアドレス登録手順を確認してください。数日経過しても届かない場合は、早めに下記の問い合わせ先へお知らせください。

「演題採否および日時・会場」は、後日電子メールにて通知します。

## 3. 一般演題抄録の受付期間

抄録登録受付締切日：令和 7 年 2 月 14 日（金）

一般演題申し込み用ホームページは、受付期間終了後、閉鎖しますので必ず期日までに抄録の登録をお願いします。やむを得ず登録が遅れる場合は、下記の問い合わせ先まで連絡してください。

### 抄録登録に関する問い合わせ先

第 23 回 愛知県医学検査学会 抄録担当

森下 拓磨（豊橋市民病院）

E-mail : [aichikengakkai23@gmail.com](mailto:aichikengakkai23@gmail.com)

### 【発表分野と分類】

希望発表分野は、必ず下記から選択してください。（希望に添えない場合があります）

【希望発表分野】			
01. 微生物	02. 免疫血清	03. 血液	04. 臨床化学
05. 病理	06. 細胞	07. 生理	08. 一般
09. 公衆衛生	10. 輸血	11. 情報システム	12. 遺伝子
13. 管理運営	14. 教育	15. チーム医療	99. その他

文献検索用キーワードは、大分類、小分類ともに必ず次から選んで記入してください。

【大分類】			
01. 試薬・機器	02. 迅速検査	03. 基礎研究（検討）	04. 精度管理
05. 統計学	06. 標準化・施設間差	07. システム化	08. 疫学
09. 症例	10. 管理・教育	11. 遺伝子検査	13. チーム医療
99. その他			
【小分類】			
001. 尿定性	002. 尿沈渣	003. 尿中微量物質	
011. 便潜血	099. その他一般		
101. 内分泌	102. 酵素	103. 蛋白	
104. 含窒素化合物	105. 脂質	106. 糖	
107. ビタミン	108. 無機質	109. 薬物	
199. その他化学			
201. 腫瘍マーカー	202. 補体	203. 免疫グロブリン	
204. アレルギー	205. 自己免疫	206. 肝炎ウイルス	
207. HIV・ATL	261. 輸血	299. その他血清	
301. 細胞性免疫	302. 血液一般	303. 凝固・線溶	
351. 染色体	399. その他血液		
501. 一般細菌	502. 抗酸菌	503. 嫌気性菌	
504. 真菌	511. MRSA	521. 薬剤感受性	
599. その他微生物			
601. 病理組織検査全般	602. 免疫組織化学	659. その他病理	
661. 細胞検査	669. その他細胞検査		
700. 公衆衛生			
801. 循環機能	802. 心臓超音波	809. その他超音波	
811. 呼吸機能	821. 脳波	831. 筋電図	
841. 熱画像	851. 磁気共鳴画像	861. 眼底検査	
871. 眼振電図	881. 重心動揺計	899. 心電図・その他生理学検査	
901. 管理・運営		902. 教育	
911. 糖尿病療養指導	912. 栄養サポートチーム (NST)	913. 感染制御チーム (ICT)	
914. 褥創対策チーム	915. 臨床検査情報提供	916. 臨床研究コーディネーター (CRC)	